

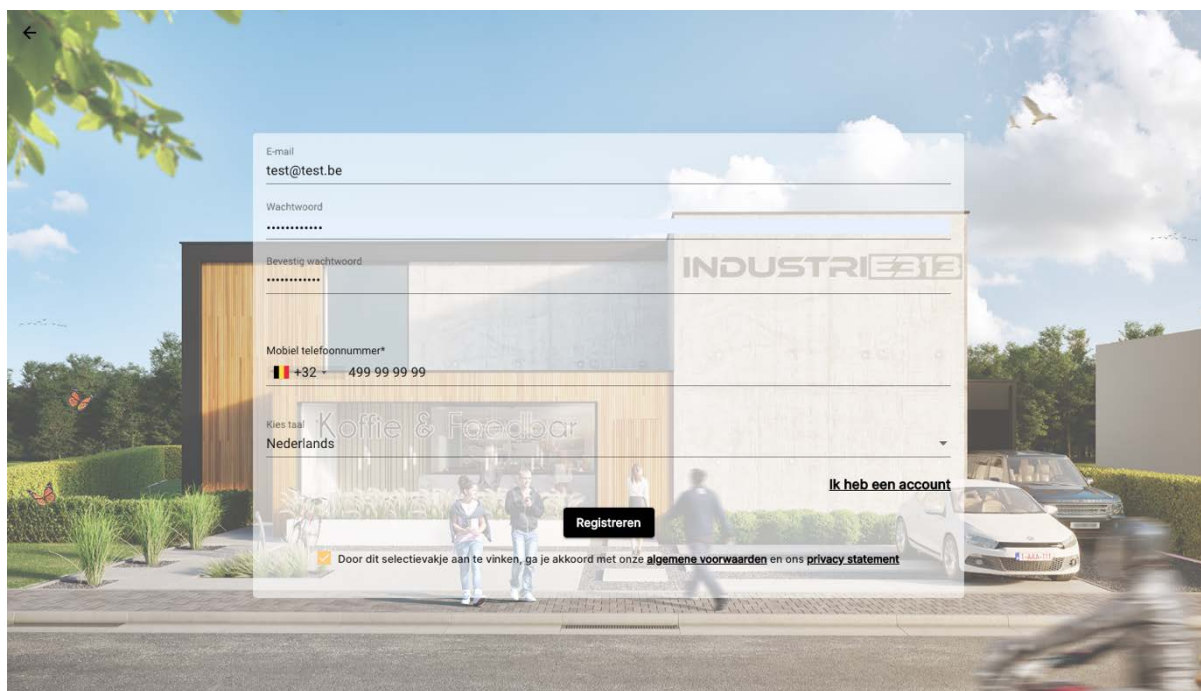
INDUSTRIE313

Handleiding – Industrie313

bestellen.industrie313.be

1. INLOGGEN/ACCOUNT AANMAKEN

Om een bestelling te starten, dien je eerst in te loggen of een account aan te maken. Heb je nog geen account, raden we je aan om je te registreren. Zo hoef je niet telkens je gegevens in te geven. Let op, je wachtwoord moet uit minstens 5 karakters bestaan.



The image shows a registration form for Industrie313. The form is overlaid on a background image of a modern building with a white van parked in front. The form fields are as follows:

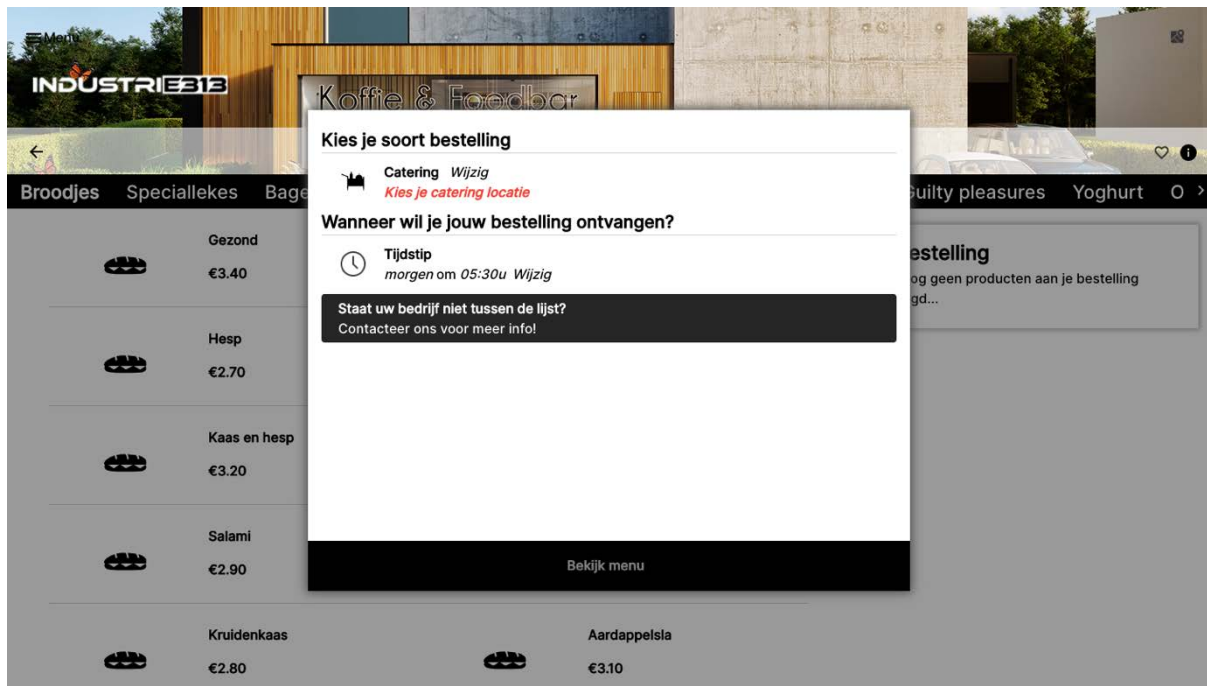
- Email: test@test.be
- Wachtwoord: [Redacted]
- Bevestig wachtwoord: [Redacted]
- Mobiel telefoonnummer*: +32 499 99 99 99
- Kies taal: Nederlands
- Buttons: Registreren, Ik heb een account
- Footer: Door dit selectievakje aan te vinken, ga je akkoord met onze [algemene voorwaarden](#) en ons [privacy statement](#)

Klik daarna op de knop 'Afhalen' wanneer je je bestelling ter plaatste wilt gaan afhalen. Klik op 'Catering' wanneer je jouw bestelling op je werk wilt laten leveren. Let op, dit kan enkel voor vooraf goedgekeurde bedrijven!

Staat jouw bedrijf nog niet tussen de lijst? Stuur dan een mailtje naar info@industrie313.be.

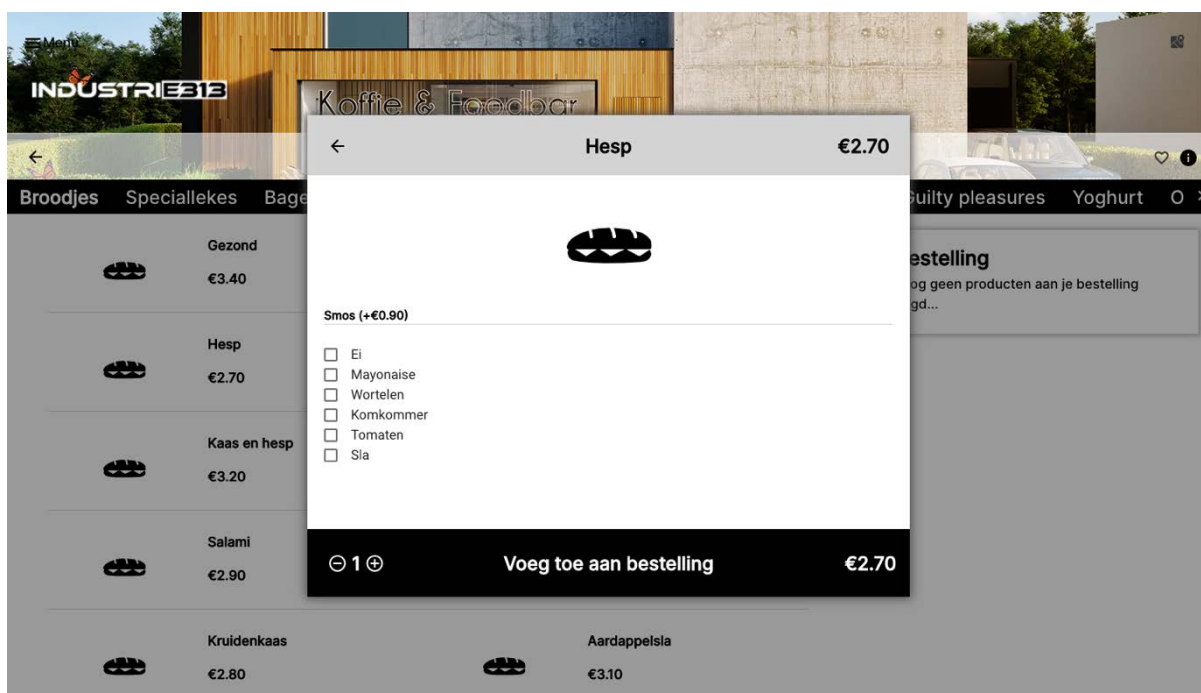
2.DETAILS KIEZEN

Wanneer je 'Afhalen' of 'Catering' hebt gekozen, krijg je in het laatste geval de mogelijkheid om jouw afleverlocatie aan te duiden. Dit doe je door 'Kies je catering locatie' aan te klikken. Duid het tijdstip aan waarop je je bestelling geleverd wenst te krijgen. Klik daarna op de knop 'Bekijk menu' om aan je bestelling te beginnen.



3. MENU

Je ziet een lijst van alle producten, gesorteerd per categorie. In de zwarte balk bovenaan kan je ook eenvoudig en snel naar een andere categorie navigeren. Wanneer je op een product klikt, verschijnt er een pop-up venster met een beschrijving en eventuele bijhorende opties die je kan of moet kiezen. Afhankelijk van je schermgrootte kan je in deze pop-up nog scrollen om overige opties te bekijken.



Na het toevoegen van een product, zal je in de rechterkolom de inhoud van je bestelling zien. Daar kan je de hoeveelheden nog wijzigen.

4. BESTELLING AFRONDEN

Wanneer je je winkelmandje hebt bevestigd, krijg je nog even de details van je bestelling te zien. Hier kan je nog eventuele opmerkingen in verband met je bestelling noteren en je naam invullen (verplicht).

Details bestelling

Kies je soort bestelling

Afhalen *Wijzig*
Industrie313

Wanneer wil je jouw bestelling ontvangen?

Tijdstip
morgen om 07:00u *Wijzig*

Extra informatie

Opmerkingen

Naam*

[← Terug](#) [Bestelling betalen >](#)

Mijn bestelling

1 Broodjes

1 x	Hesp	€3.60
	<input checked="" type="radio"/> Wortelen <input checked="" type="radio"/> Komkommer <input checked="" type="radio"/> Sla	

1 Ontbijtboxen

1 x	Standaard ontbijtbox	€6.00
	Broodje: Salami	
	Keuze: Chocoladebroodje	
	Warme drank: Koffie	

Totaal €9.60

[Nog iets vergeten? Klik hier!](#)

5. BESTELLING BETALEN

Duid hier de gewenste betaalmethode aan door op de knop 'Wijzig' te drukken. Bij het klikken op de knop 'Bestelling bevestigen' ga je meteen door naar de betaalpagina.

Details betaling

Heb je een waardebon? Vul hier de code in

Waardebbon code [Bevestig](#)

Kies je betalingsmethode

Bancontact *Wijzig*

[← Terug](#) [✓ Bestelling bevestigen >](#)

Mijn bestelling

1 Ontbijtboxen

1 x	Standaard ontbijtbox	€6.00
	Warme drank: Koffie	
	Keuze: Chocoladebroodje	
	Broodje: Salami	

Totaal €6.00

[Nog iets vergeten? Klik hier!](#)